








FR-shelterは10箇所の止水ファスナーと12箇所の強力なベルクロにより、シェルターとして又タープとして複数枚連結し様々な形状空間を作ることが可能なシェルターテントです。

このシミュレーション素材をプリントアウトし、連結した様々な形状をシミュレーションいただけます。

シミュレーション素材には各パーツを色分けし表示している為、カラーでプリントアウトしてご使用ください。


パーツの説明

- ・ 止水ファスナー(L) 赤線  ファスナーのジッパー側です。 
- ・ 止水ファスナー(R) 水色線  ファスナーの差し込む側です。 
- ・ ベルクロ(a) ピンク  ベルクロ（マジックテープ）の毛の面になります。
- ・ ベルクロ(b) ブルー  ベルクロ（マジックテープ）のトゲの面になります。
- ・ ループ トグルボタン 

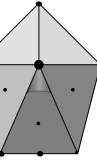
手順

1. ファイル名“表”をプリントします。
2. プリントされた“表”を裏返し、再びプリンターへセットしてファイル名“裏”をプリントします。
この作業により表裏両面がプリントされます。
3. 外周をカッターもしくはハサミで切ります。
4. 線に沿って折り、連結する部分をテープで貼り合わせます。

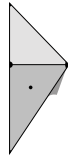
FR shelter X 1



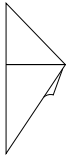
330



270



130

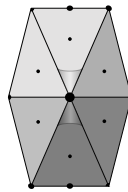


130cm x 1

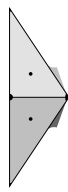
FR shelter X 2



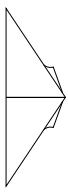
390



270

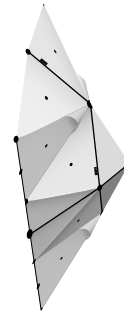


130

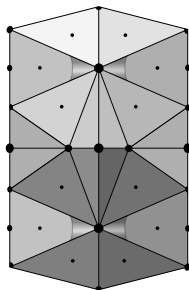


130cm x 1

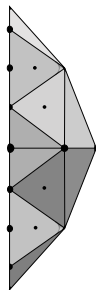
FR shelter X 4



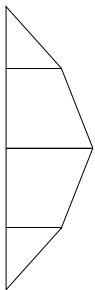
620



390




190

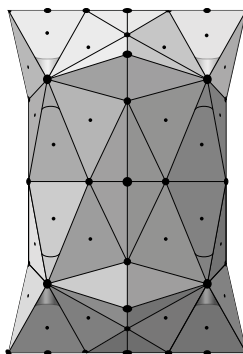


190cm x 1
130cm x 2

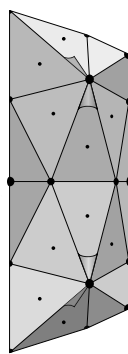
FR shelter X 8




750



520



260



260cm x 2
230cm x 2
170cm x 4

YKK アクアファスナー(R)
YKK AQUA FASTENER (R)



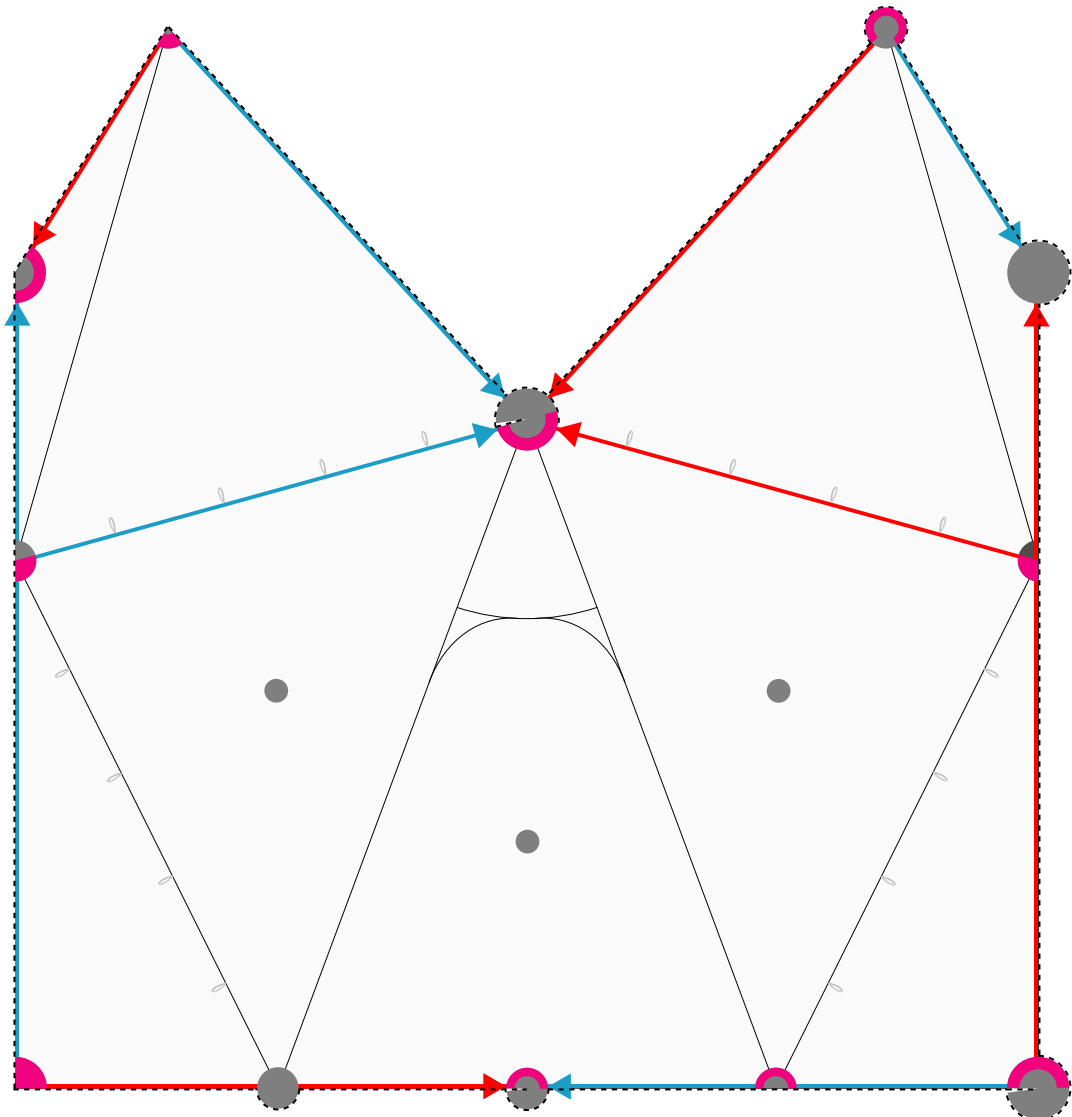
YKK アクアファスナー(L)
YKK AQUA FASTENER (L)



ベルクロ(a)
VELCRO(a)



ループ
LOOP



YKK アクアファスナー(R)
YKK AQUA FASTENER (R)



YKK アクアファスナー(L)
YKK AQUA FASTENER (L)



ベルクロ(b)
VELCRO(b)



トグルボタン
TOGGLE BUTTON



ポールホルダー
POLE HOLDER

